Abfall – einfach weg?!

Spiel-anleitung

1, 2 oder 3





Der Müll ist uns nicht einerlei.

Ein Projekt von die NÖ Umweltverbände

BEDARF

Variante A:

Durchführung mit laminierten Tafeln (A2) – Lager „die NÖ Umweltverbände“

- Aufstellungsmöglichkeit (Sessel, Ständer bzw. Helfer, welche die Tafel hochhalten)
- Bänder oder Aufkleber, um die Gruppen zu kennzeichnen
- Behälter für jede der drei Gruppen
- Steine, Verbandszuckerl o.ä., um für die richtige Frage pro Kind eine Belohnung bzw. einen Wertungsparameter zu haben
- Pfeiferl, Hupe etc.

Variante B:

Durchführung mit selbst hergestellten (laminierten) Tafeln

- Magneten für die Befestigung an der Tafel
- Bänder oder Aufkleber, um die Gruppen zu kennzeichnen
- Behälter für jede der drei Gruppen
- Steine, Verbandszuckerl o.ä., um für die richtige Frage pro Kind eine Belohnung bzw. einen Wertungsparameter zu haben
- Pfeiferl, Hupe etc.

SPIELABLAUF

- Es werden drei Gruppen ausgezählt, welche gleichzeitig gegeneinander antreten.
- Jede Gruppe erhält ihre Markierung.
- Die erste Frage wird gestellt und die Antworten nacheinander an die Tafel gepinnt.
- Die Kinder haben nun die Möglichkeit sich in einem vom AB vorgegebenen Zeitrahmen zu entscheiden, welche Antwort die Richtige ist und dort sich zu platzieren.
- Mit der Hupe o.ä. wird signalisiert, dass nun die Entscheidungsfrist abgelaufen ist.

- Es gibt keinen Gruppenzwang und jedes Kind darf frei entscheiden.
- Für die richtige Antwort erhält jedes Kind z.B. ein Zuckerl o.ä.
- Die gewonnen Zuckerl werden in der jeweiligen Gruppe im Küberl gesammelt.
- Nachdem alle Fragen beantwortet wurden, wird der Inhalt der Gruppenküberl durchgezählt.
- Der Inhalt (Zuckerl) wird dann auf die Kinder aufgeteilt.